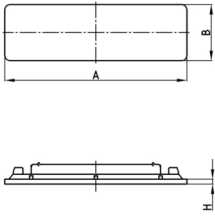


### Produktgruppe XWE

Gleiteinsatz für Produktgruppen RGXW und XW

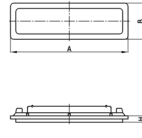
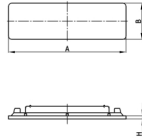



#### Standardfarben

- schwarz
- natur

#### Material

- Gleiteinsatz: Filz
- Gleiteinsatz: Polypropylen (PP)



- Die Gleiteinsätze sind Bestandteil der Produktgruppen RGXW und XW. Bei Bedarf bitte separat bestellen.

Bestellnummer	A	B	H
	mm	mm	mm
XWE 22/90 F	90	32	4
XWE 22/90 P	90	32	2