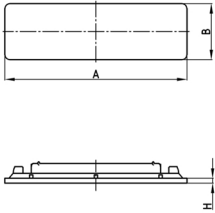


## Produktgruppe XWE

Gleiteinsatz für Produktgruppen RGXW und XW

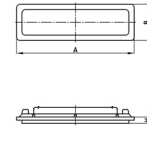
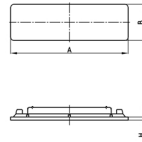




### Standardfarben

- schwarz
- natur

### Material

- Gleiteinsatz: Filz
- Gleiteinsatz: Polypropylen (PP)



- Die Gleiteinsätze sind Teil der Produktgruppen RGXW und XW. Bei Bedarf diese bitte separat bestellen.

Bestellnummer	A	B	H
	mm	mm	mm
XWE 22/90 Filz	90	32	4
XWE 22/90 Polypropylen	90	32	2